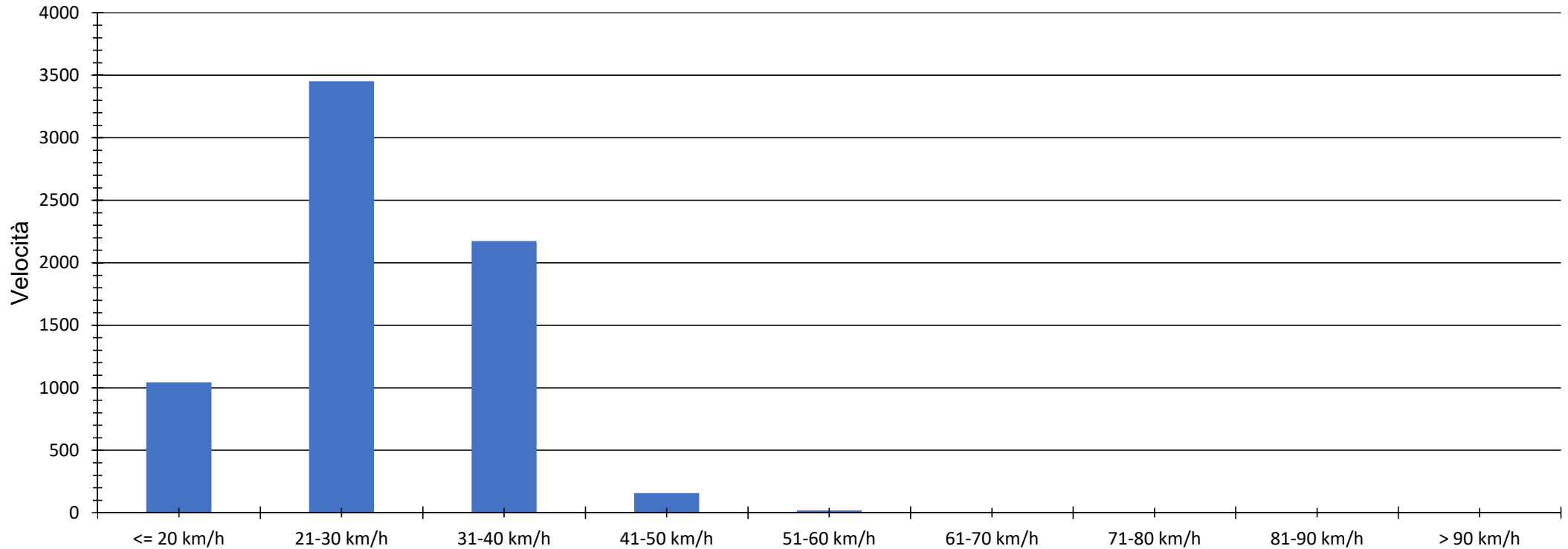


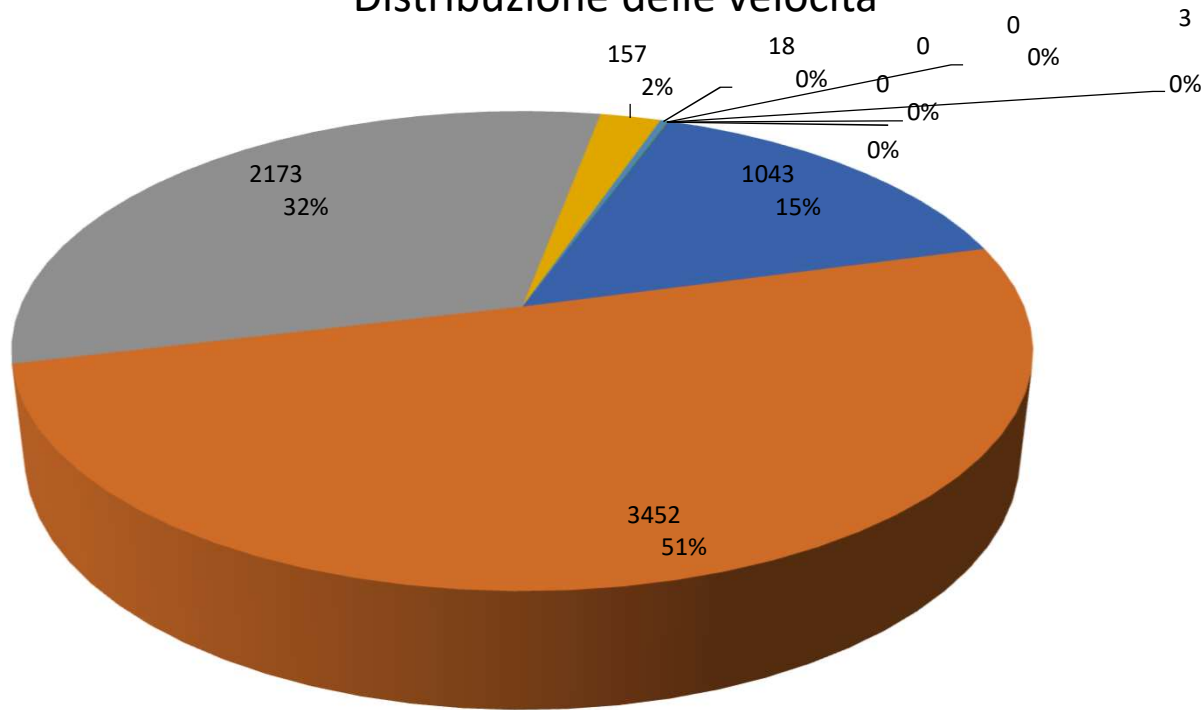
Distribuzione delle velocità



Periodo di valutazione martedì, 7 agosto 2018,15:00 - giovedì, 23 agosto 2018,13:00		Valori	Veicoli	Vmed[km/h]	Vmax[km/h]	V85 [km/h]
Limite di velocità	50 km/h					
Violazioni del limite di velocità	0.31 %	6846	2630	28	65	35
TMG	63120					
TMA	23038800					
Direzione di valutazione	In arrivo					
Autore: Alto Malcantone						
Commento:						
Luogo: Fescoggia						
Direzione veicoli in arrivo: Breno						
Direzione veicoli in partenza:						

	Quantità
<= 20 km/h	1043
21-30 km/h	3452
31-40 km/h	2173
41-50 km/h	157
51-60 km/h	18
61-70 km/h	3
71-80 km/h	0
81-90 km/h	0
> 90 km/h	0
Totale	6846

Distribuzione delle velocità

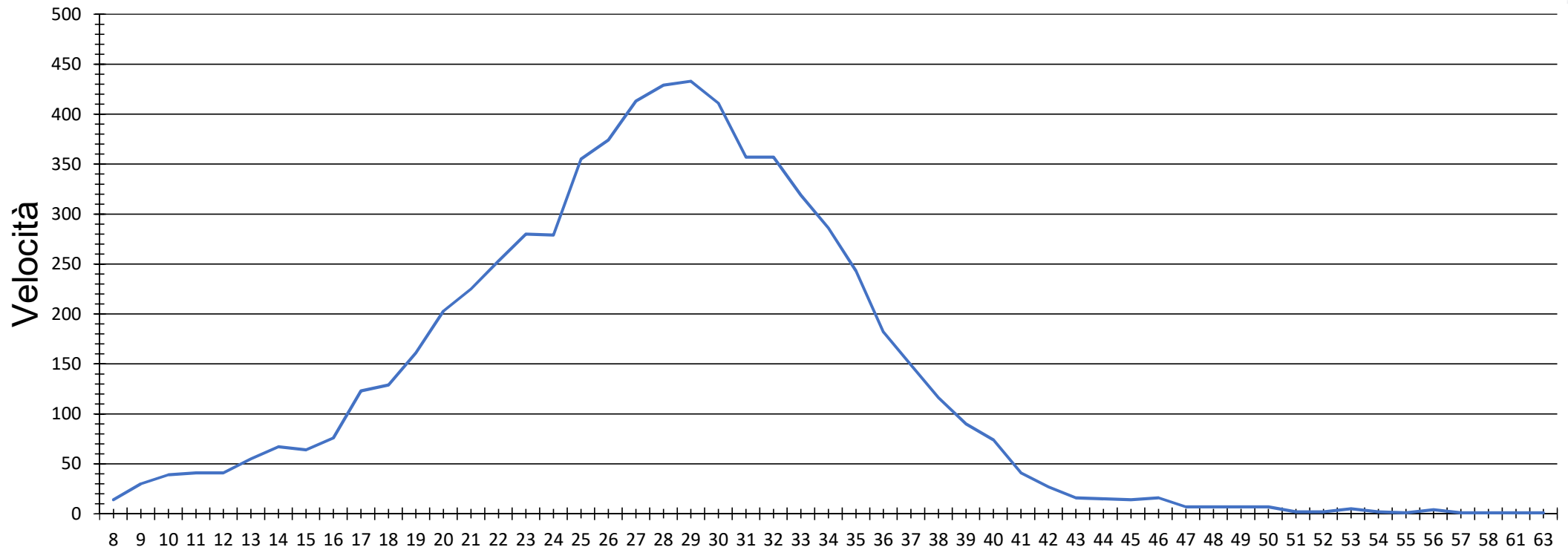


- <= 20 km/h
- 21-30 km/h
- 31-40 km/h
- 41-50 km/h
- 51-60 km/h
- 61-70 km/h
- 71-80 km/h
- 81-90 km/h
- > 90 km/h

Periodo di valutazione martedì, 7 agosto 2018,15:00 - giovedì, 23 agosto 2018,13:00						
Limite di velocità	50 km/h	Valori	Veicoli	Vmed[km/h]	Vmax[km/h]	V85 [km/h]
Violazioni del limite di velocità	0.31 %	6846	2630	28	65	35
TMG	63120					
TMA	23038800					
Direzione di valutazione	In arrivo					
Autore:	Alto Malcantone					
Commento:						
Luogo:	Fescoggia					
Direzione veicoli in arrivo:	Breno					
Direzione veicoli in partenza:						

	Quantità
<= 20 km/h	1043
21-30 km/h	3452
31-40 km/h	2173
41-50 km/h	157
51-60 km/h	18
61-70 km/h	3
71-80 km/h	0
81-90 km/h	0
> 90 km/h	0
Totale	6846

Distribuzione delle velocità



Periodo di valutazione martedì, 7 agosto 2018,15:00 - giovedì, 23 agosto 2018,13:00		Valori	Veicoli	Vmed[km/h]	Vmax[km/h]	V85 [km/h]
Limite di velocità	50 km/h					
Violazioni del limite di velocità	0.31 %	6846	2630	28	65	35
TMG	63120					
TMA	23038800					
Direzione di valutazione	In arrivo					
Autore: Alto Malcantone						
Commento:						
Luogo: Fescoggia						
Direzione veicoli in arrivo: Breno						
Direzione veicoli in partenza:						

Velocità	Quantità
8	14
9	30
10	39
11	41
12	41
13	55
14	67
15	64
16	76
17	123
18	129
19	161
20	203
21	225
22	253
23	280
24	279
25	355
26	374
27	413
28	429
29	433
30	411
31	357
32	357
33	319
34	286
35	243
36	182
37	149
38	116
39	90
40	74
41	41
42	27
43	16
44	15
45	14
46	16
47	7
48	7
49	7
50	7
51	2

52	2
53	5
54	2
55	1
56	4
57	1
58	1
61	1
63	1
65	1

In arrivo

Tempo	Distribuzione delle velocità									Totale	Vmin	Vd	Vmax	V85	V10.0
	<= 20	21-30	31-40	41-50	51-60	61-70	71-80	81-90	> 90						
08.02.2000															
00:00 - 09:00	0	0	0	0	0	0	0	0	0	0	0	0	0	0	0
06:00 - 20:00	1043	3452	2173	157	18	3	0	0	0	6846	8	28	65	35	19
15:00 - 19:00	1043	3452	2173	157	18	3	0	0	0	6846	8	28	65	35	19
19:00 - 00:00	0	0	0	0	0	0	0	0	0	0	0	0	0	0	0
00:00 - 00:00	1043	3452	2173	157	18	3	0	0	0	6846	8	28	65	35	19